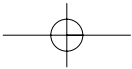
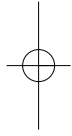
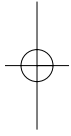
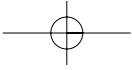


Step 1

廚房裡有甚麼？



歡迎來到Smart 英文教室！在我們開始學作派（造句）之前，先來認識一下「基本材料」。別小看這個步驟！這也許是你學習英語唯一也最重要的一步喔！



Part 1 基本材料

「基本」二字聽來簡單，其實不然，但這也許是你學習英語唯一而且最重要的一步。試想，如果你連糖和鹽都分不清楚的話，做出來的奶油餡和蘋果派會是個什麼味?!

首先，你必須學會語言上的專用術語，這些術語雖然不多，但少了它們，你可能會滿頭霧水，搞不清楚方向。因此你的首要目標便是：能夠說出廚房裡所有材料的名稱與用途。接著，你還可以進一步學習當它們混合在一起時（有時變成片語，有時變成子句），可以用來做什麼。將來有一天，當你覺得有一封信或一段文字需要多加點料時，你就會清楚地知道要從料理櫃中拿出什麼、把它加在哪裡。

當你讀完每一單元之後，記得到「錯誤診療室」作測驗，看自己吸收了多少。如果「錯誤診療室」的題目不能答對百分之八十以上的話，在閱讀下一單元之前，請先翻到本書最後的「魔鬼訓練營」去加強訓練一下（「魔鬼訓練營」是「錯誤診療室」的延伸，目的是讓你對每一個主題有更多練習的機會）。在你繼續下一單元之前，務必做過「錯誤診療室」的練習題打好基礎。畢竟如果蛋糕本身不夠美味，上面的糖霜就算設計得再精緻、再令人嘆為觀止都沒有用。

字母和發音

一、母音：A、E、I、O、U（有時還包括Y和W）

英文的二十六個字母當中，有五個字母是最特別的，這五個字母是母音，沒有他們，英文就無法發音。因此，**母音 (vowel)** 這個字和「聲音的」(vocal)、「聲音」(voice) 兩個字都是來自同一個字根。Y和W稱做**半母音 (semi-vowel)**，它們的功用有時和母音一樣。

由於有一個母音就有一個音(sound)，所以一個字可以由單一母音所組成的（例如：I〔我〕或A〔一個〕）。但這種情況就不會發生在子音身上。

二、子音：母音以外的其他字母

子音 (consonant) 這個字的意思是：「與……一起發音」(con的意思是「和……一起」，sonant則是指「發聲的」)。子音不能單獨發音，唯有跟母音在一起時才能發音。所以一個字如果純粹由子音組成的話，是沒辦法唸的。

這也就是為什麼其他語言的字有時會讓人覺得唸不出來。譬如說，他們常把一堆子音放在一起，而缺了英語發音中必要的母音，例如匈牙利作曲家德爾拉 (Drdla) 的名字，或波蘭文的「przemysl」(工業)。對說英語的人而言，這些字都很怪，因為如果想用英語唸出來的話，子音和子音之間必須有更多母音才行。

接著，我們將進入更令人興奮的部分，也就是怎麼唸的問題。

發音

你或許不認為發音和文法有什麼關係，但實際上是有的。它在拼字方法上扮演了極其重要的角色（拼字絕不像你先前被誤導的那麼困難），有時甚至會改變說話的方式（稍後會再介紹）。所以，讓我們一起來把底子打好，隨著你的英文越來越進步，這個底子也會顯得越來越有用。

每一個字母有其獨特的音，但有些卻有兩種以上的音（對那些把英語當成外語來學的人來說，真教人難過啊！）。請各位每一個音都要懂。

一、子音

一個字母一種發音——這些比較簡單，你一定知道這些字母的音，想都不用想（例如M或Z）。

一個字母，一種以上可能的發音——許多字母有兩種以上的音，通常稱為硬音和軟音。請比較以下這幾個字：

	硬音	軟音
S	sassy （無禮的）	easy （容易的）（聽起來像z的音）
F	fort （堡壘）、 sofa （沙發）、 fun （樂趣）	of （……的）（聽起來像v的音，如果想發成硬音的f，則必須有兩個f在一起，例如：off）
C	cat （貓）、 panic （恐慌）	receive （收到）、 ice （冰）
G	garden （花園）、 go （走）、 guppy （孔雀魚）	general （一般的）、 age （年齡）

大體而言，軟子音之後跟的都是 **E** 或 **I** 的音，而硬子音之後則是 **A**、**O**、**U** 的音。這個概念，在「拼字」單元還會再講。

軟子音 + E 或 I 的音
硬子音 + A 、 O 或 U 的音

如果你懂得硬子音和軟子音的規則，那麼你就不需要死背老師喜歡硬塞給我們的拼字規則，例如：

如果想在以 **ce** 或 **ge** 等軟音結尾的字後面加「**-able**」（能……的）或「**-ous**」（有……特質）的話，必須保留字尾的 **e**。

advantage ⇨ **advantageous**

（利益） （有利的）

change ⇨ **changeable**

（改變） （易變的）

manage ⇨ **manageable**

（管理） （可管理的）

由於 **-able** 及 **-ous** 字尾是由硬母音開始的（**A**、**O** 及 **U** 跟在硬子音之後），如果你不保留 **e** 的話，上面幾個字就會發成「**gus**」及「**gable**」的音。無聲的 **e** 使前面的子音保持軟音。所以只要懂得上面那個表，這個拼字法則不用教你也知道。

到了 Part 6〈約定俗成〉的「拼字」部分時，你還可以把記憶中一堆雜七雜八的東西通通丟掉。

二、母音

英語中，每個母音至少都有兩個音，稱為長母音和短母音，在字典中通常以 ◻ 和 ◻̣ 代表。請比較下列的音：

	長母音 ()	短母音 ()
A	cāpe (斗篷)	căp (蓋)、ăpple (蘋果)
E	mēdium (中間)	mĕt (meet [遇見] 的過去式)、 bĕt (打賭)
I	fīne (美好的)、bīte (咬)	fĭn (鱸)、bĭt (小片)
O	hōpe (希望)、cōne (圓錐形)	hŏp (單足跳)、cŏn (欺詐)
U	ūse (使用)、cūte (可愛的)	ŭs (我們)、cŭt (切)

長母音和短母音的辨別方法，請你務必要學會，因為等我們進行到拼字的章節時，它就會變得舉足輕重。

註：ā=[e] ē=[i] ī=[aɪ] ō=[o] ū=[u]
ă=[A] ě=[5] ĭ=[ɔ] ǒ=[3] ŭ=[9]

除了長音和短音之外，英文中的每一個母音都有第三種發音，我們稱之為**中性母音 (schwa)**，它就是常造成拼字錯誤的罪魁禍首。所謂中性母音指的便是，當母音不是在重音節時所發的音，我們通常很含糊地快速唸過，有時候甚至省略過去不發音。中性母音唸起來像「呃」，以下是一些範例：

avoid (避開) company (公司) composition (寫作)
favorite (特別喜愛的) dozen (打) definite (明確的)

註：schwa=[4]

請大聲地把這些字唸出來，字母用**粗體**標明的地方，請發類似「呃」的音，任何母音都可能發這個音，稍後進入到「拼字」

的部分時，將教導各位如何避免發生由於中性母音引起的拼字錯誤。

三、複合音

複合音（**diphthongs**）的唸法是「diff-thongs」，這個字本身就是複合音的典範。所謂複合音指的便是，當特定兩個字母放在一起時，會發另一種音，所發的音有時跟原先的字母毫無關聯。

舉個例子，P 和 H 各有其獨特的發音，可是當你把它們放在一起時，卻唸成 F 的音（例如：**telephone** [電話]）。

以下是一些複合子音：

PH （唸起來像 **f**）

TH （在字典中，通常以希臘字母 **q** 表示）

SH

CH

SI （發成 **sh** 的音，像是 **mission** [使命]，或是 **zh** 的音，如 **vision** [視力]）

在 **diphthong** 這個字當中，則有兩個緊連在一起的複合音：**PH** 和 **TH**。當兩個複合子音或兩個以上的子音在一起時，總讓學英語的人頓時覺得不知所措。別緊張，只要把它們分開，再各自唸出來就可以了。例如：

diphthong （複合音）	diph （ ph 唸成 f 的音）／ thong
amphitheater （競技場）	am/fi-theater ， amfi 不要唸成 ampi ，雖然你可能常聽到別人這樣唸，但那是錯的！
naphthalene （樟腦丸）	naff-thalene ， naff 不要唸成 nap

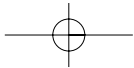
複合母音(vowel diphthongs) 在英語中較為常見，其中有一些的發音就只是兩個字母合在一起，另外一些則是完全不同的發音。在這裡列出最常見的例子，如果你還想到別的，請再把它們加上：

AI	raise (舉起)	；	main (主要的)
OO	boot (靴子)	；	tooth (牙齒)
AU	pause (暫停)	；	maul (大木槌)
OA	boat (小船)	；	coat (外套)
EI	their (他們的)	；	heir (繼承人)
OI	loin (腰肉)	；	noise (噪音)
EA	year (年)	；	eat (吃)
OU	hour (小時)	；	lousy (很糟的)
IE	chief (首領)	；	believe (相信)

接下來和各位談談**分音符號(dieresis)**。若兩個母音在一起，有些時候，並不希望它們成為複合母音，遇到這種情況時，傳統上會在第二個母音上標記兩個小點「..」（這就是分音符號，有時又叫母音變化〔umlaut〕，這個字是從德文挪用過來的），意思是這兩個母音要分開唸，不要合在一起。

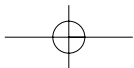
coöperation (合作)	coöp 可不要唸成 coop 喔！
reënter (再進入)	如果不想用分音符號的話，可用連字號：re-enter。要不然就會唸成 reen 的音。
preëmpt (先占有)	同上，或寫成 pre-empt。

這個慣例現在已經逐漸不再使用，但它對發音可以造成很大



Smart 英文教室 • 文法課

的影響，所以如果你希望能表達清楚的話，就不要怕用它，畢竟語言的目的就是溝通，如果分音符號這個小工具這麼好用的話，為何不用！





錯誤診療室

「錯誤診療室」的目的是幫助你了解自己對前面課程的理解程度，所以請在閱讀完一單元時，試著做做這裡對應的習題。如果能答對百分之八十以上，就不用再到「魔鬼訓練營」作習題了。不過如果想加強練習，使自己的英文更上一層樓，也歡迎到「魔鬼訓練營」來磨練磨練。「錯誤診療室」的解答從第 205 頁開始。

一、子音

如果粗體字是硬子音 (hard) 的話，請標示「H」，如果是軟子音 (soft) 的話，請標示「S」。

- | | | | |
|-----------------------|--------------------------|---------------------------|-------------------------|
| 1. clock _____ | 6. manage _____ | 11. picnic _____ | 16. fool _____ |
| 2. grand _____ | 7. receive _____ | 12. sinister _____ | 17. miser _____ |
| 3. page _____ | 8. essay _____ | 13. resilient _____ | 18. ago _____ |
| 4. gum _____ | 9. visible _____ | 14. indigo _____ | 19. easy _____ |
| 5. car _____ | 10. similar _____ | 15. jiffy _____ | 20. gyrate _____ |

二、母音

如果粗體字是長母音 (long) 的話，請標示 L，是短母音 (short) 的話，請標示 S。

- | | | | |
|-------------------------|-------------------------|------------------|-------------------------|
| 1. copy _____ | 4. polo _____ | 7. abuse _____ | 9. bedding _____ |
| 2. imagine _____ | 5. mine _____ | 8. ability _____ | 10. replay _____ |
| 3. cage _____ | 6. mineral _____ | | |

三、母音

請在發成「中性母音」的字母底下畫線。

- | | | |
|---------------|-------------------|-------------------|
| 1. chocolate | 6. magazine | 11. gelatin |
| 2. correction | 7. ability | 12. probability |
| 3. telephone | 8. telepathically | 13. larceny |
| 4. impeccable | 9. protozoa | 14. segregation |
| 5. organ | 10. metronome | 15. chronological |

四、複合音

標示出複合音，如果是子音 (consonant) 的話，請寫 **C**，如果是母音 (vowel) 的話，請寫 **V**（一個單字當中可能不只一個複合音）。

- | | |
|---------------------|-------------------------|
| 1. mealtime _____ | 9. poolhall _____ |
| 2. alphabet _____ | 10. unbelievable _____ |
| 3. impeach _____ | 11. entertainment _____ |
| 4. hourglass _____ | 12. congealed _____ |
| 5. anthem _____ | 13. auditory _____ |
| 6. crushing _____ | 14. ashen _____ |
| 7. reproach _____ | 15. proud _____ |
| 8. sharpening _____ | |

五、母音

請在所有母音底下畫線，並分別寫出它是長母音 (**Long**)、短母音 (**Short**)、中性母音 (**schwa**)，或複合母音 (**Diphthong**)。

Pronunciation is a tricky thing in English. You probably know a lot of it without thinking about it, but the rest bears study. When you've mastered the sounds of the letters, you'll be ready to go on to the next section of the book.